

Как себя вести в толпе в случае возможного теракта

1 Избегайте приближаться к урнам, бордюрам.



Старайтесь находиться в середине толпы.



3 Делайте уверенные широкие шаги.



4 Спрячьте под куртку шарф, сумку наденьте на руку и прижмите к себе.



5 Если возникла паника, следуйте по течению толпы, понемногу забирая к краю потока.



6 Руки согните в локтях на уровне груди.



7 Если упали, старайтесь сразу же подняться - сначала на колени, а потом встать.



8 Если подняться не удастся, свернитесь в клубок, закрыв голову руками.



9 Не ищите под ногами толпы выпавшие из рук вещи.

Выбравшись из толпы, сверните на тихую улочку, зайдите в подъезд, магазин, во двор домов. Выждите 10 - 15 минут.



Правила поведения при угрозе террористического акта

Как вести себя в чрезвычайных ситуациях, вызванных действиями террористов.



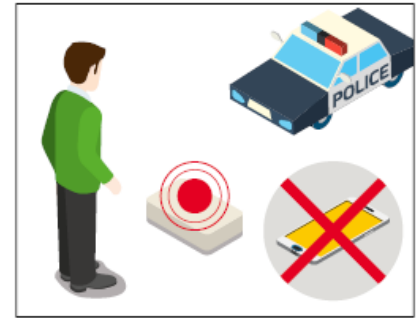
ВОЗМОЖНЫЕ МЕСТА РАЗМЕЩЕНИЯ ВЗРЫВНЫХ УСТРОЙСТВ

- Вокзалы и станции метро
- Магазины и рынки
- Стадионы
- Ночные клубы
- Транспортные средства
- Объекты жизнеобеспечения (электростанции, газоперекачивающие и распределительные станции)
- Учебные заведения
- Лечебные учреждения
- Подвалы и лестничные клетки жилых зданий



ПРИЗНАКИ ВОЗМОЖНОГО НАЛИЧИЯ ВЗРЫВЧАТЫХ УСТРОЙСТВ

- Припаркованные вблизи домов бесхозные автомобили
- Бесхозные портфели, чемоданы, сумки, свертки, мешки, ящики, коробки
- Шум из обнаруженного предмета (тиканье часов, щелчки)
- Присутствие проводов, антенны, изолянты
- Растяжки из проволоки, шпагата, веревки
- Необычное размещение обнаруженного предмета
- Специфический и не свойственный окружающей местности запах



ПРИ ОБНАРУЖЕНИИ ПОДОЗРИТЕЛЬНОГО ПРЕДМЕТА

- Немедленно сообщить об обнаруженном подозрительном предмете в дежурные службы по номеру 102
- Не подходить к предмету, не трогать его руками и не подпускать к нему других
- Исключить использование средств радиосвязи, мобильных телефонов, других радиосредств, способных вызвать срабатывание радиовзрывателя, в непосредственной близости от предмета
- Дождаться прибытия представителей правоохранительных органов
- Указать место нахождения подозрительного предмета

ОБЕЗВРЕЖИВАНИЕ ВЗРЫВООПАСНОГО ПРЕДМЕТА НА МЕСТЕ ЕГО ОБНАРУЖЕНИЯ ПРОИЗВОДИТСЯ ТОЛЬКО СПЕЦИАЛИСТАМИ СЛУЖБ МНС

ЭКСТРЕННЫЙ ВЫЗОВ ОПЕРАТИВНЫХ СЛУЖБ ПО ТЕЛЕФОНУ

102 бесплатно с мобильных и стационарных



ЧТО ДЕЛАТЬ, ЕСЛИ ВЫ ОКАЗАЛИСЬ ЗАЛОЖНИКОМ

- Не привлекать внимание преступников
- Стараться не допускать истерики и паники
- Не пытаться оказывать сопротивление
- Не отвечать на провокации
- Выполнять требования преступников, не противоречить им



ВО ВРЕМЯ СПЕЦОПЕРАЦИИ ПО СВОБОЖДЕНИЮ НЕОБХОДИМО

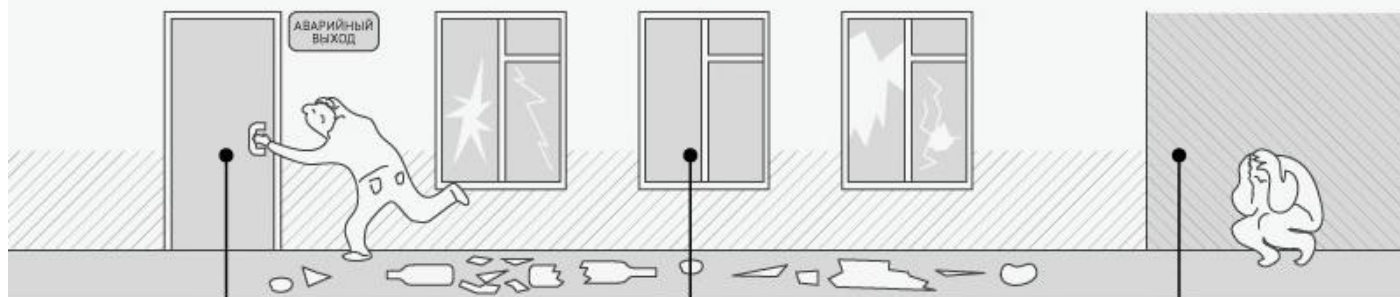
- Лечь на пол лицом вниз, голову закрыть руками и не двигаться
- Не бежать навстречу сотрудникам спецслужб или от них, так как они могут принять вас за преступника
- Стататься держаться подальше от проемов дверей и окон



ЧТО ДЕЛАТЬ ЕСЛИ НАЧАЛСЯ ПЕРЕСТРЕЛКА

- Пригнуться и добраться до ближайшего укрытия
- Если спрятаться некуда – лечь на землю
- Сообщить о перестрелке в полицию

Что нужно делать в помещении



Выйти через аварийный выход на улицу

Держаться подальше от стекол, перегородок, хрупких объектов

Если выйти на улицу не получается, то найти угол, сесть спиной к стене, прикрыть голову руками

Что нужно делать на улице



Уйти с маршрута демонстрантов (свернуть в проулок, подъезд и пр.)

Избегать предметов, которые могут перевернуть или поджечь

Держаться на ногах. Если упал – закрыть голову руками и стараться встать

Сгруппироваться, чтобы не допустить сдавливания

Снять с себя шарф, очки, застегнуть одежду

Взять на руки ребенка

Чего нельзя делать

● Попытаться «проскочить» к выходу мимо бунтующих

● Противостоять толпе, двигаться в противоположную сторону

● В толпе – поднимать уроненные вещи, сумку, пакет

● Кричать, звать на помощь, привлекать к себе внимание

● Фотографировать, снимать на камеру – может вызвать агрессию участников беспорядков

● Совершать действия, которые могут быть расценены участниками митинга или полицией как проявление агрессии

Взаимодействие с органами правопорядка

● Соблюдать субординацию, вести себя спокойно, представиться и предъявить документы

● Сообщить о состоянии здоровья, повреждениях и травмах для оперативной медицинской помощи

● Сообщить о причинах вашего вынужденного участия в беспорядках


ДЕЙСТВИЕ НАСЕЛЕНИЯ ПРИ УГРОЗЕ ТЕРАКТА



- ✓ Подготовиться к экстренной эвакуации. Для этого сложите в сумку документы, деньги, ценности, немного продуктов. Желательно иметь свисток
- ✓ Помочь больным и престарелым подготовиться к эвакуации
- ✓ Убрать с балконов и лоджий горюче-смазочные и легковоспламеняющиеся материалы
- ✓ Подготовить йод, бинты, вату и другие медицинские средства для оказания первой медицинской помощи
- ✓ Договориться с соседями о совместных действиях на случай оказания взаимопомощи
- ✓ Избегать мест скопления людей (рынки, магазины, стадионы, дискотеки, клубы...)
- ✓ Реже пользоваться общественным транспортом
- ✓ Желательно отправить детей и престарелых на дачу, в деревню, в другой населённый пункт к родственникам или знакомым

- ✓ Задёрнуть шторы на окнах. Это убержёт вас от разлетающихся осколков стёкол

- ✓ Держать постоянно включёнными телевизор, радиоприёмник, радиоточку



- ✓ Создать в доме (квартире) небольшой запас продуктов и воды



- ✓ Держать на видном месте список телефонов для передачи экстренной информации в правоохранительные органы